


A b s c h n i t t 6

2 L-716	6.1	2 Anlagen
2 L-729/721/723/725	6.2	1 Anlage
2 L-756	6.3	Anlage s. 6.1
2 L-796	6.4	Anlage s. 6.1

A b s c h n i t t 6

2 L-716	Service eingestellt	
2 L-729/721/723/725	Service eingestellt	
2 L-756	Service eingestellt	
2 L-796	Service eingestellt	
2 L-752	6.5	1 Anlage



I Typ: FeTAp 2 L-716 I 6.1 / 04.86

I Name: I Anlagen: 2

I Einführungsgrundschriften:
I T 32-3 A 4261-3/2L vom 12.07.83

I Instandhaltungskonzept:

I Bemerkung:
I FeAp für 2 Leitungen

	ja	nein
Weiterf. Sprechadern	X	
Erdtaste	X	
Flashtaste		X
Schloss		X
GbAnz		X
Sperrung durch Vorsatz GbAnz	X	
Display		X
Schauzeichen	X	
Handapparat MFE	X	
Handapparat Vr	X	

I Leistungsmerkmale:

I Tastenwahl MFV
I Makeln zwischen beiden Leitungen
I Freischalten der einzelnen Ltg.
I Tonruf

I Private Zusatzeinrichtungen der Gruppen:

I A (X) B über weiterführende Sprechadern (X) C (X)
I A mit G-Ader (X) B in Verbindung mit AWADO 2 (X)

I Entstörung durch:

I SE (X)

I NE ()

I Farben:

I farngrün

I KNr.:

I 121 741 229-5

I Instandsetzung beim:

I FZA Euskirchen

I öffnen des FeAp:

I 4 Schrauben in der Bodenwanne

I Hörkapseln: grün/rot

I Sprechkapseln: grün/rot

I Vom SE/NE auszuwechselnde Ersatzteile:

I Handapparateschnur, Anschluschnur, TwB 71, Schauzeichen, Erdtaste, Hörkapsel,
I Sprechkapsel

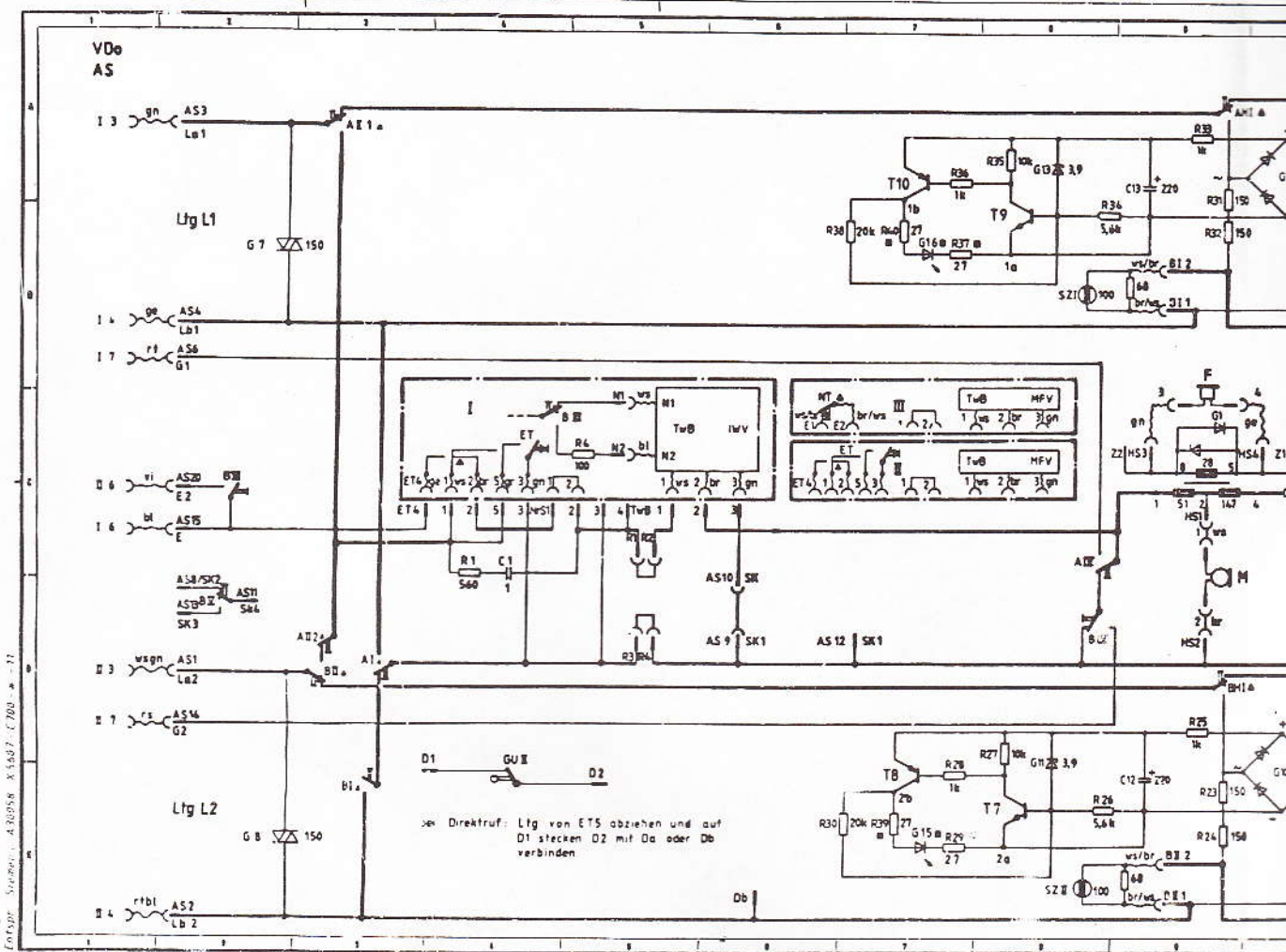
I Technische Angaben:

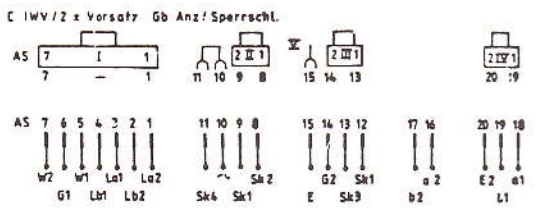
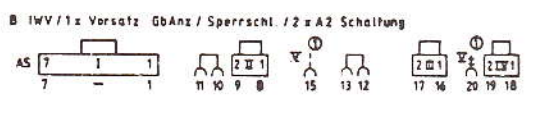
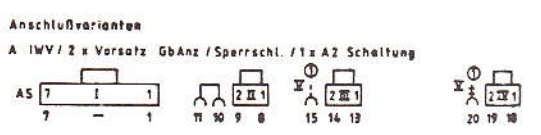
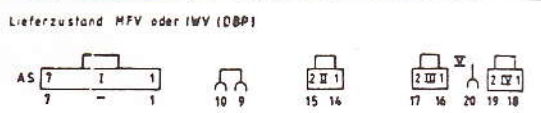
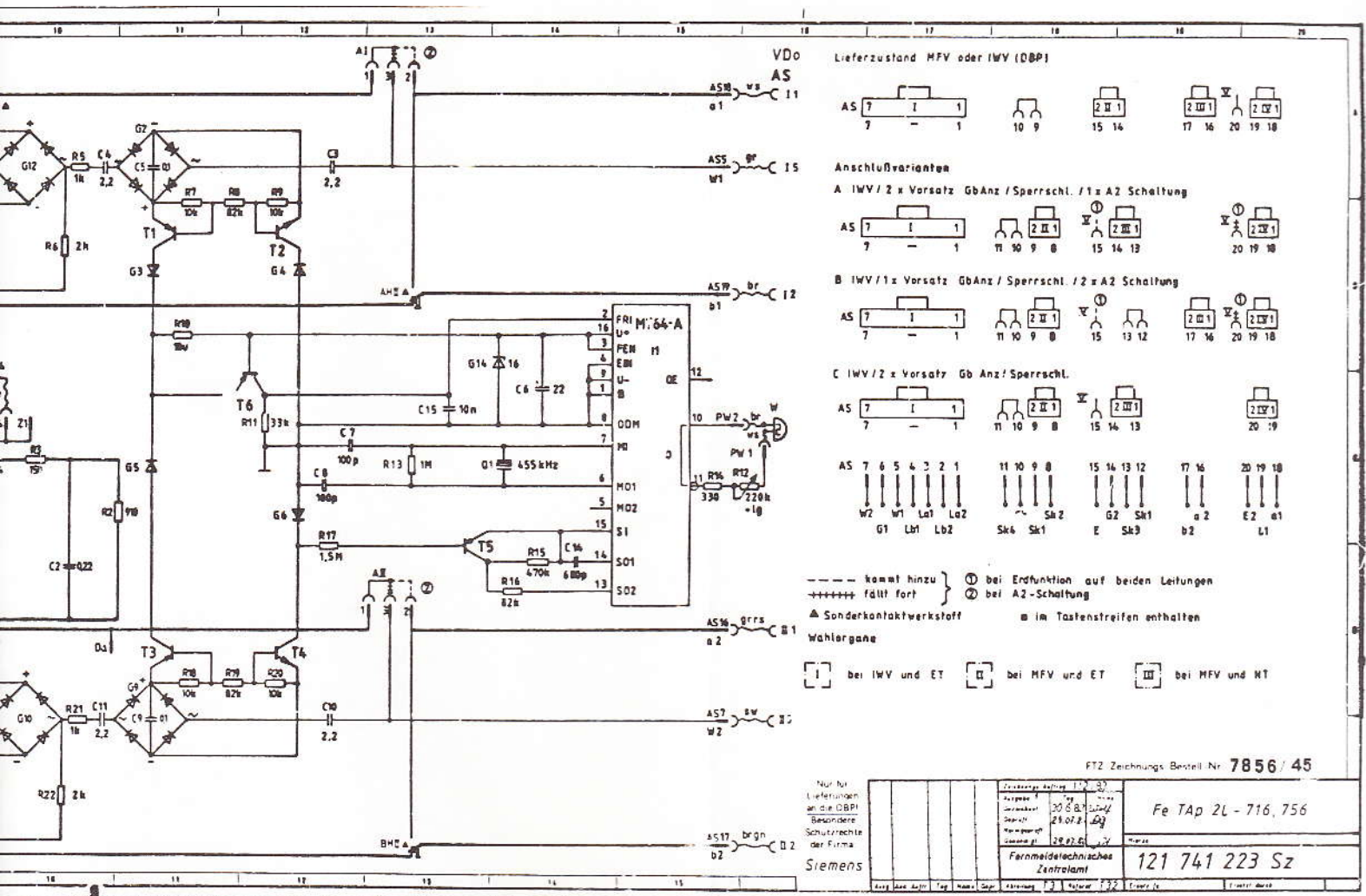
I Speisestrombereich: ab 17mA

I Anschlutechnik:

I VDo 7/7

I Besondere Hinweise:

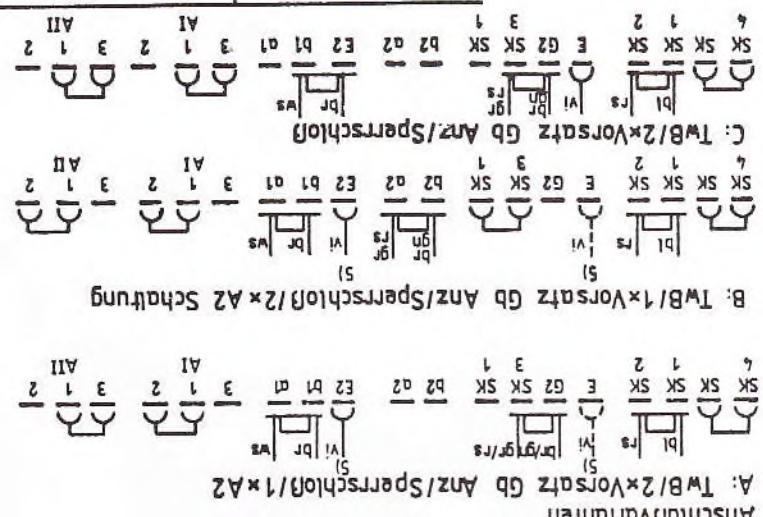
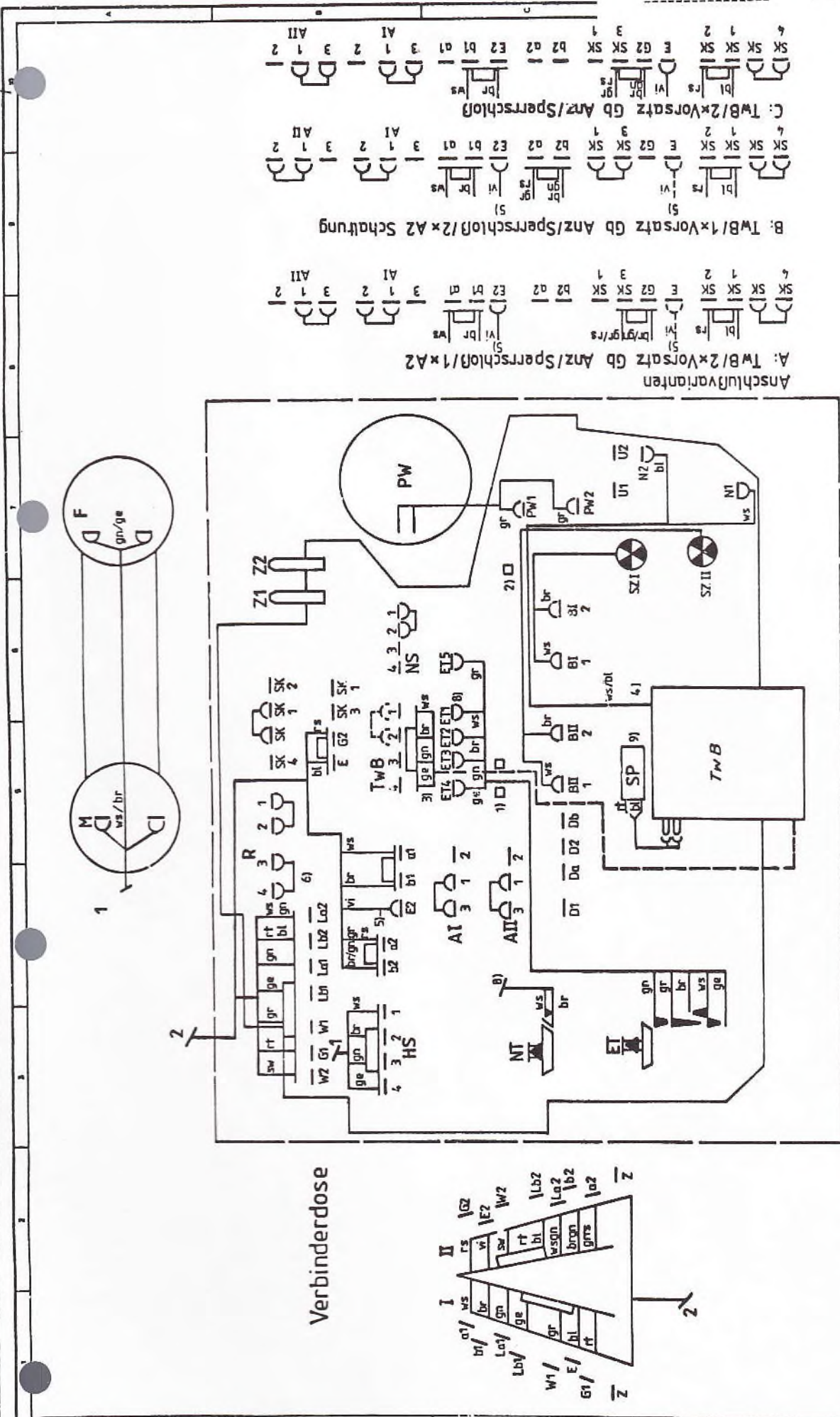




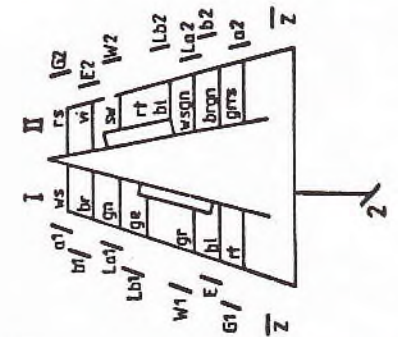
--- kommt hinzu } ① bei Erdfunktion auf beiden Leitungen
 +++++ fällt fort } ② bei A2-Schaltung
 ▲ Sonderkontaktwerkstoff ■ im Tastenstreifen enthalten
 Wahlgänge
 [I] bei IWV und ET [II] bei MFV und ET [III] bei MFV und NT

FTZ Zeichnungs Bestell-Nr. 7856 / 45

Nur für Lieferungen an die DBP! Besondere Schutzrechte der Firma Siemens		Zeichnungs-Nr. 7856 / 45 Datum 20.8.1974 Entw. 21.01.74 Gepr. 29.02.74		Fe Tap 2L - 716, 756 121 741 223 Sz	
Gepr. durch	Gepr. am	Tag	Monat	Jahr	Erstellt durch



Verbinderdose




- 1) Kabel a. d. TwB-Halterung einhängen
- 2) Kabel a. d. Tastenbaugruppe einhängen
- 3) Nur bei DEV
- 4) Nur bei I/WY
- 5) ET-Funktion: Ltg. I+Ivii auf E nur Ltg. II vi auf E2
- 6) Namenstaster auf R1-4
- 7) NT-Funktion: NT auf ET 1,2

Nur für Lieferungen an die DBPI
 Besondere Schutzrechte der Firma:
Siemens

FTZ-Zeichnungs-Bestell-Nr. **7857/45**

Zuschlags-Auftrag: 112783	Arbeits-Nr.:	30.6.83	2004
Gezeichnet:	Geprüft:	23.07.83	0894
Gezeichnet:	Geprüft:	07.07.83	0894
Fermelde technisches Zentralamt			
Fe TAP 2L-716,756 mit Tastwahlblock Erdtaste oder Nachwahltaete u. Schanzeichen			
121 741 223 MS			
Abteilung: 13	Revisor: 132	Erstellt durch:	



Typ: 2L-729/721/723/725 I 6.2 / 04.86

Name: I Anlagen: 1

Einführungsgrundschreiben:
T 31-3 A 4261-3/3 vom 22.10.81

Instandhaltungskonzept:

Bemerkung:
FeAp für 2 Leitungen, Typ-Reihe 2L-72

	ja	nein	Leistungsmerkmale:
Weiterf. Sprechadern		X	2L-729: Nummernschalterwahl (NrS 61)
Erdtaste	X		2L-721: Tastenwahl MFV (TwB 71)
Flashtaste		X	2L-723: Tastenwahl DEV (TwB 73)
Schloss		X	2L-725: Tastenwahl IWV (TwB 75)
GbAnz		X	Makeln zwischen beiden Leitungen
Sperrung durch Vorsatz GbAnz		X	Freischalten der einzelnen Ltg.
Display		X	
Schauzeichen (LED)	X		
Handapparat MFE	X		
Handapparat Vr	X		

Private Zusatzeinrichtungen der Gruppen:

A (X) B über weiterführende Sprechadern () C ()
A mit 6-Ader () B in Verbindung mit AWADo 2 (X)

Entstörung durch:	Farben:	KNr.:
SE (X)	2L-721 grau	121 741 211-2
	2L-723 grau	121 741 216-3
	2L-725 grau	121 741 221-0
NE ()	2L-729 grau	121 741 206-6

Instandsetzung beim:
FZA Euskirchen

öffnen des FeAp:
2 Schrauben in der Bodenwanne

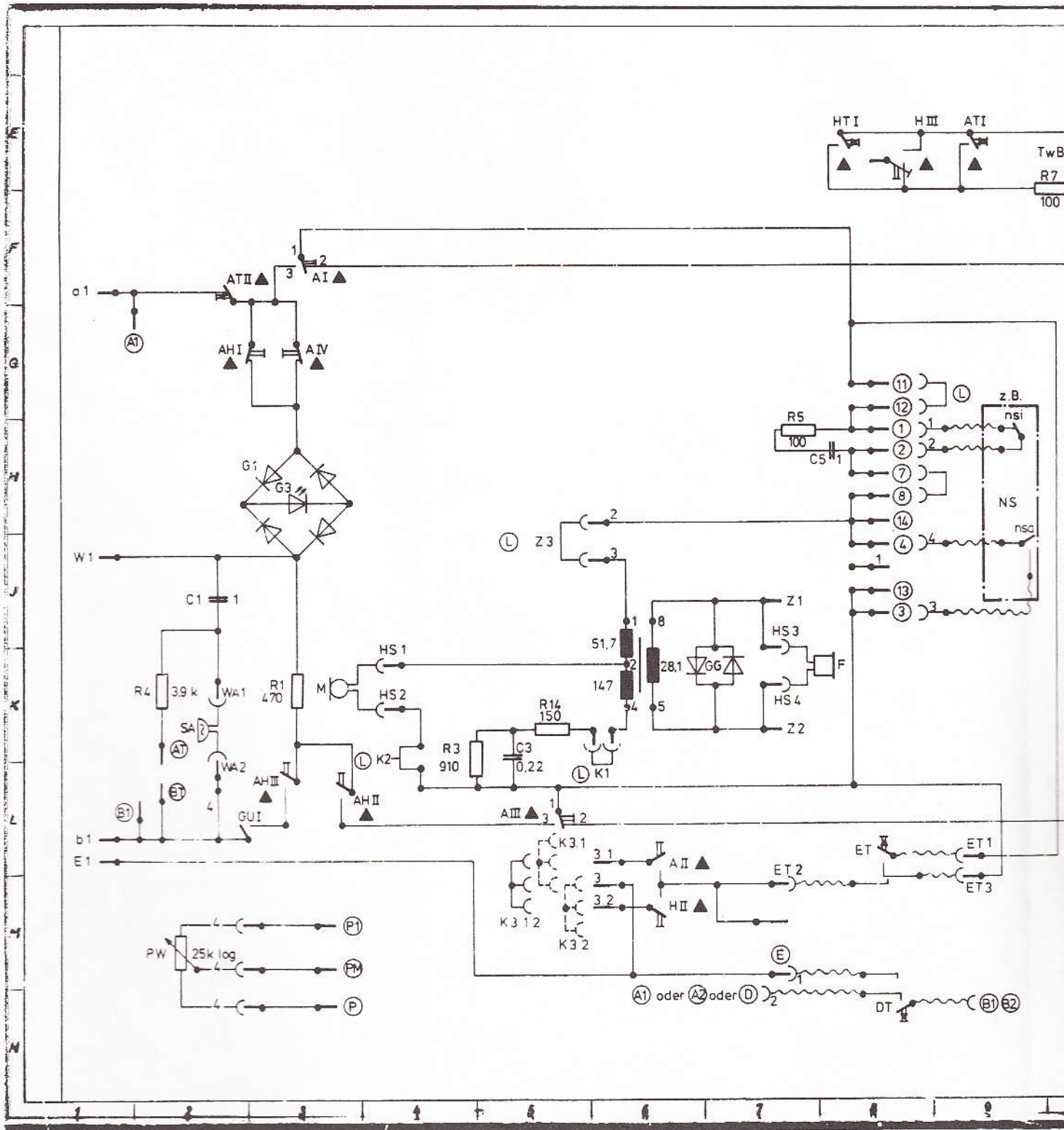
Hörkapseln: grün/rot
Sprechkapseln: grün/rot

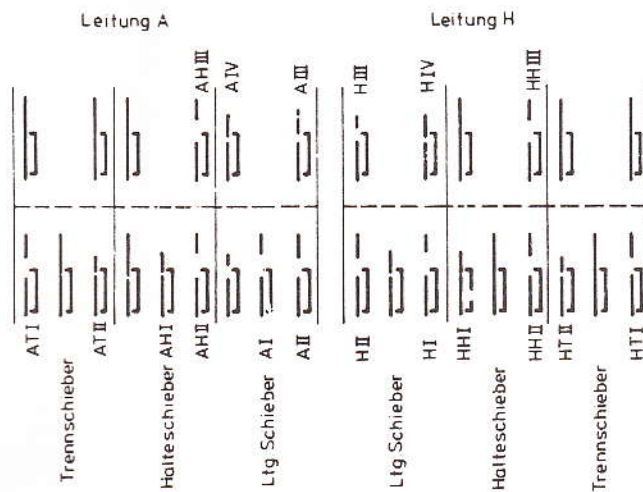
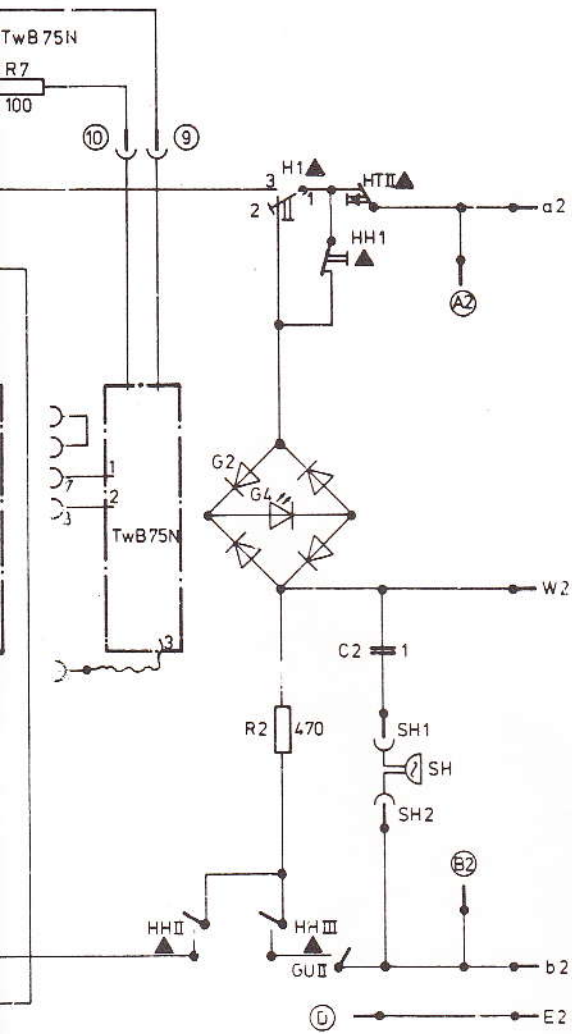
Vom SE/NE auszuwechselnde Ersatzteile:
Handapparateschnur, Anschlußschnur, Hörkapsel, Sprechkapsel

Technische Angaben: Speisestrombereich: ab 17mA

Anschlußtechnik:
VDo 4/4 (2x4poliger Anschlußstecker)

Besondere Hinweise:
TTFS: Keine Anschaltung als TF- Teilnehmer mit Tastenwahl






- ⊙ Lieferzustand
- ▲ Sonderkontaktwerkstoff

FTZ-Zeichnungs-Bestell-Nr. 1705/4b

Nur für Lieferung an die DBP

Zeichnungs-Auftrag 191/81		Fernsprechapparat für 2 Leitungen	
Ausgabe 1	Tag	Name	
Gezeichnet	31.8.81	W. J.	
Gepüft			
Normgeprüft			
Genehmigt			
Fernmelde technisches Zentralamt		121 741 2 Sz	
Ausg.	Ans. Auftr.	Tag	Name
Abteilung T3	Referat T31	Erstellt für	Erstellt durch



Typ: FeTAp 2L-756 I 6.3 / 04.86

Name: I Anlagen:
I siehe 6.1

Einführungsschreiben:
T 32-3 A 4261-3/2L vom 12.07.83

Instandhaltungskonzept:

Bemerkung:
Fernsprechtischapparat für 2 Leitungen

	ja	nein
Weiterf. Sprechadern	x	
Erdtaste	X	
Flashtaste		X
Schloss		X
GbAnz		X
Sperrung durch Vorsatz GbAnz	X	
Display		X
Schauzeichen	X	
Handapparat MFE	X	
Handapparat Vr	X	

Leistungsmerkmale:

Tastenwahl IWV (TwB 75N)
Makeln zwischen beiden Leitungen
Freischalten der einzelnen Ltg.
Tonruf

Private Zusatzeinrichtungen der Gruppen:

A (X) B über weiterführende Sprechadern (X) C (X)
A mit G-Ader (X) B in Verbindung mit AWADO 2 (X)

Entstörung durch:

SE (X)

NE ()

Farben:

farngrün

KNr.:

121 741 234-1

Instandsetzung beim:

FZA Euskirchen

öffnen des FeAp:

4 Schrauben in der Bodenwanne

Hörkapseln: grün/rot

Sprechkapseln: grün/rot

Vom SE/NE auszuwechselnde Ersatzteile:

Handapparateschnur, Anschlußschnur, TwB 75N KNr. 215 375 011-8, Schauzeichen,
Erdtaste, Hörkapsel, Sprechkapsel

Technische Angaben:

Speisestrombereich: ab 17 mA


Anschlußtechnik:

VDo 7/7

Besondere Hinweise:

TTFS: Keine Anschaltung als TF- Teilnehmer

A-2 Schaltung möglich (auch gegenseitig)



I Typ: FeTAp 2L-796 I 6.4 / 04.86

I Name: I Anlagen:
I siehe 6.1

I Einführungsgrundschriften:
I T 32-3 A 4261-3/2L vom 19.09.84

I Instandhaltungskonzept:

I Bemerkung:
I FeAp für 2 Leitungen

	ja	nein
Weiterf. Sprechadern	x	
Erdtaste	x	
Flashtaste		x
Schloss		x
GbAnz		x
Sperrung durch Vorsatz GbAnz	x	
Display		x
Schauzeichen	x	
Handapparat MFE	x	
Handapparat Vr	x	

I Leistungsmerkmale:

I Makeln zwischen beiden Leitungen
I Freischalten der einzelnen Ltg.
I Tonruf

I Private Zusatzeinrichtungen der Gruppen:

I A (X) B über weiterführende Sprechadern (X) C (X)
I A mit 0-Ader (X) B in Verbindung mit AWADo 2 (X)

I Entstörung durch:

I SE (X)

I NE ()

I Farben:

I farngrün

I KNr.:

I 121 741 207-4

I Instandsetzung beim:

I FZA Euskirchen

I öffnen des FeAp:

I 4 Schrauben in der Bodenwanne

I Hörkapseln: grün/rot

I Sprechkapseln: grün/rot

I Vom SE/NE auszuwechselnde Ersatzteile:

I Handapparateschnur, Anschlußschnur, NrS 79, Schauzeichen, Erdtaste, Hörkapsel,
I Sprechkapsel

I Technische Angaben:

I Speisestrombereich: ab 17 mA

I Anschlußtechnik:

I VDo 7/7

I Besondere Hinweise:

I Typ: FeTAp 2L-752		I 6.5 / 12.88
I Name:		I Anlagen: 1
I Einführungsgrundschriften: I T 32-3 A 4261-3/2L vom 05.08.87		
I Instandhaltungskonzept:		
I Bemerkung: I <u>Serviceeinstellung: 10.95</u>		
I Fernsprechtischapparat für 2 Leitungen		
I ja I nein I Leistungsmerkmale:		
I Weiterf. Sprechadern	I I X	I Tastenwahl IWV (TwB 75N)
I Erdtaste	I X I	I Makeln zwischen beiden Leitungen
I Flashtaste	I I X I	I Freischalten der einzelnen Ltg.
I Schloss	I I X I	I Tonruf
I GbAnz	I I X I	
I Sperrung durch I Vorsatz GbAnz	I I X I	
I Display	I I X I	
I Schauzeichen	I I X I	
I Handapparat MFE	I X I I	
I Handapparat Vr	I X I I	
I Private Zusatzeinrichtungen der Gruppen:		
I A (X)	I B über weiterführende Sprechadern ()	I C (X)
I A mit G-Ader ()	I B in Verbindung mit AWADo 2 (X)	
I Entstörung durch:	I Farben:	I KNr.:
I SE (X)	I farngrün	I 121 741 230-9
I NE ()		
I Instandsetzung beim: I FZA Euskirchen		
I Öffnen des FeAp: I 4 Schrauben in der Bodenwanne		
I Hörkapseln: grün/rot		
I Sprechkapseln: grün/rot		
I Vom SE/NE auszuwechselnde Ersatzteile: I Handapparateschnur, Anschlußschnur, TwB 75N, Hörkapsel, Sprechkapsel		
I Technische Angaben: I Speisestrombereich: ab 17 mA		I Anschlußtechnik: I TAE 16 Ap/Up
I Besondere Hinweise: I TTFS: Keine Anschaltung als TF- Teilnehmer		

Belegung der Anschlußstifte der TAE16 beim Tel 2L752

Stift TAE16	Bezeichnung
1	frei
2	w1
3	b1
4	a1
5	a2
6	b2
7	w2
8	frei
9	frei
10	frei
11	E1
12	E2
13	frei
14	frei
15	frei
16	frei